

## DZ-Serie



Revisionsüren aus Kunststoff mit einem Verschluss

### Anwendung

- Wand- oder Deckeneinbau.
- Sicherstellen einen schnellen Zugang zu verkleideten Sanitärinstallationen und Versorgungsleitungen.
- Für Anwendungen mit hoher Luftfeuchtigkeit geeignet.
- Patentgeschützt in verschiedenen Ländern.

### Aufbau

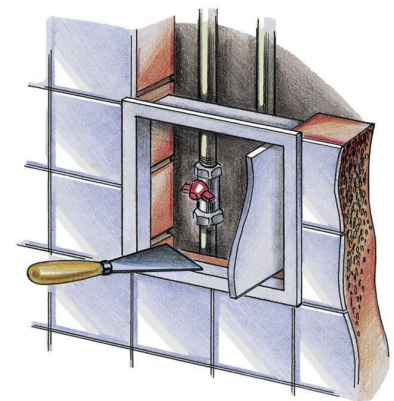

- Aus hochwertigem ABS Kunststoff hergestellt.

- Links- oder Rechtstüranschlag.
- Einfaches Öffnen und Schließen durch leichtes Drücken.
- Verfügen über einen Verschluss mit Schlüssel.

### Montagemerkmale

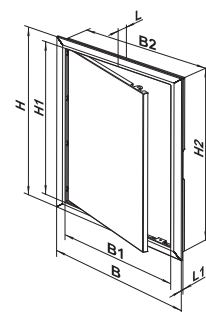
- Einfache Montage mit Zementmörtel oder Klebstoff.
- Dank der Universalmontage ist der Türanschlag von links und von rechts möglich.
- Einfache Wartung.

### Montagebeispiele



### Außenabmessungen

Modell	Abmessungen, mm							
	H	B	H1	B1	H2	L1	L	B2
DZ 150x300	317	167	273	123	297	5	25	147
DZ 250x400	417	267	373	223	397	5	25	247
DZ 300x500	517	317	473	273	497	5	25	297
DZ 300x600	617	317	573	273	597	5	25	297
DZ 400x500	517	417	473	373	497	5	25	397
DZ 400x600	617	417	573	373	597	5	25	397



### Farbausführungen



weiß



beige



grau



blau



Marmor beige



Marmor grau



Marmor blau



Marmor grün