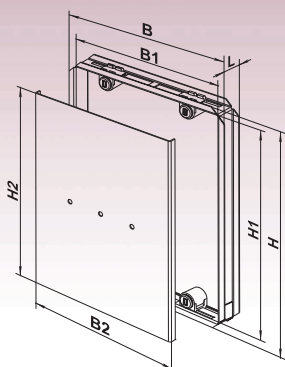


## Серия ДКМ



Ревизионные дверцы на металлической раме для крепления керамической плитки



### ■ Применение

- Предназначены для установки в стене и монтажа керамической плитки.
- Обеспечивают быстрый доступ к скрытым узлам и коммуникациям.
- «Скрытый» монтаж для эстетичного внешнего вида.
- Возможность использования во влажных помещениях.
- Защищено патентами в разных странах.

### ■ Конструкция

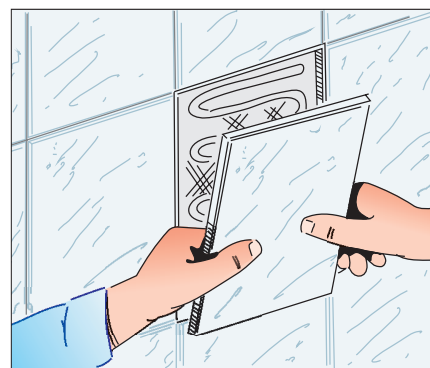

- Металлическая рама оборудована магнитами для крепления пластины и скрывает межплиточный шов.
- Металлическая пластина для крепления керамической плитки.

- Магнитное крепление пластины к раме.
- Открываются и закрываются легким нажатием или с помощью вантуза.
- Широкий выбор размеров.

### ■ Монтажные особенности

- Легкий монтаж с помощью монтажной пены или строительного раствора.
- Возможность идеальной подгонки положения плитки по отношению к поверхности стены за счет регулируемой высоты магнитов.
- Простое крепление керамической плитки к пластине с помощью клея.
- Простой уход.

### ■ Примеры монтажа



### ■ Габаритные размеры

Модель	Размеры, мм				
	B	H	B2	H2	L
ДКМ 150x150	163,6	163,6	150	150	26
ДКМ 150x200	163,6	213,6	150	200	26
ДКМ 150x250	163,6	263,6	150	250	26
ДКМ 150x300	163,6	313,6	150	300	26
ДКМ 200x200	213,6	213,6	200	200	26
ДКМ 200x250	213,6	263,6	200	250	26
ДКМ 200x300	213,6	313,6	200	300	26
ДКМ 200x350	213,6	363,6	200	350	26
ДКМ 200x400	213,6	413,6	200	400	26
ДКМ 200x450	213,6	463,6	200	450	26
ДКМ 200x500	213,6	513,6	200	500	26
ДКМ 250x250	263,6	263,6	250	250	26
ДКМ 250x300	263,6	313,6	250	300	26
ДКМ 250x350	263,6	363,6	250	350	26
ДКМ 250x400	263,6	413,6	250	400	26
ДКМ 300x300	313,6	313,6	300	300	26
ДКМ 300x350	313,6	363,6	300	350	26
ДКМ 300x400	313,6	413,6	300	400	26
ДКМ 300x450	313,6	463,6	300	450	26
ДКМ 300x500	313,6	513,6	300	500	26
ДКМ 400x400	413,6	413,6	400	400	26
ДКМ 400x500	413,6	513,6	400	500	26
ДКМ 500x500	513,6	513,6	500	500	26
ДКМ 600x600	613,6	613,6	600	600	26