

Серія MB 250 Ж




Застосування

- Для декоративного оформлення виходів припливних або витяжних вентиляційних систем побутових, громадських та промислових будівель.
- Для зовнішнього настінного монтажу.

Конструкція

- Виготовляється з якісного та високоміцного пластику.
- Багатоелементна конструкція.
- Обладнані гравітаційними жалюзі для для запобігання зворотній тязі.
- Кріплення за допомогою шурупів.

Варіанти колірного виконання



Модифікації

Базова модель із гравітаційними жалюзі (Ж): MB 250 Ж



- Витяжна решітка для настінного монтажу.
- Обладнана гравітаційними жалюзі.



Моделі з круглим фланцем та гравітаційними жалюзі (ВЖ): MB 250/150 ВЖ, MB 250/200 ВЖ



- Оснащені круглим з'єднувальним фланцем для монтажу з повітропроводом \varnothing 150 (MB 250/150 ВЖ) або \varnothing 200 мм (MB 250/200 ВЖ).
- Обладнані гравітаційними жалюзі.



Модель з чотирисегментним фланцем та гравітаційними жалюзі (ВЖД): MB 250 ВЖД



- Оснащена чотирисегментним з'єднувальним фланцем змінного діаметра для з'єднання з повітропроводом \varnothing 100-150 мм.
- Обладнана гравітаційними жалюзі.



Габаритні розміри

Модель	Розміри, мм					Площа живого перерізу, м ²	Номер рисунка
	□B	□H	D	L	L1		
MB 250 Ж	250	214	–	15	–	0,0177-0,056	1, 2
MB 250 ВЖД	250	214	100-150	15	41	0,0177-0,056	1, 3
MB 250/150 ВЖ	250	214	150	15	41	0,0177-0,056	1, 4
MB 250/200 ВЖ	250	214	200	15	41	0,0177-0,056	1, 5

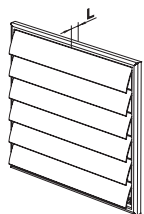


Рис. 1

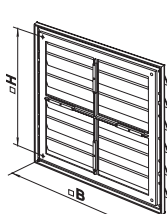


Рис. 2

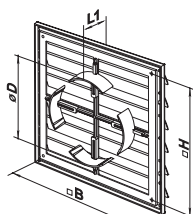


Рис. 3

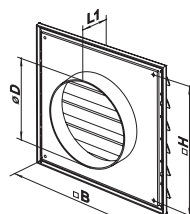


Рис. 4

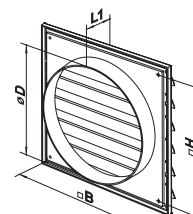


Рис. 5