

Сенсорный переключатель скоростей
СПЗ-1



■ Применение

Применяется для включения/выключения и переключения скоростей вентиляторов, основанных на многоскоростных двигателях.

■ Конструкция и управление

Корпус переключателя выполнен из пластика с чувствительной сенсорной панелью с тремя кнопками для переключения скоростей. Сенсорная панель выполнена из стекла. Включение необходимой скорости вентиляционного оборудования, подключенного к переключателю, выполняется с помощью

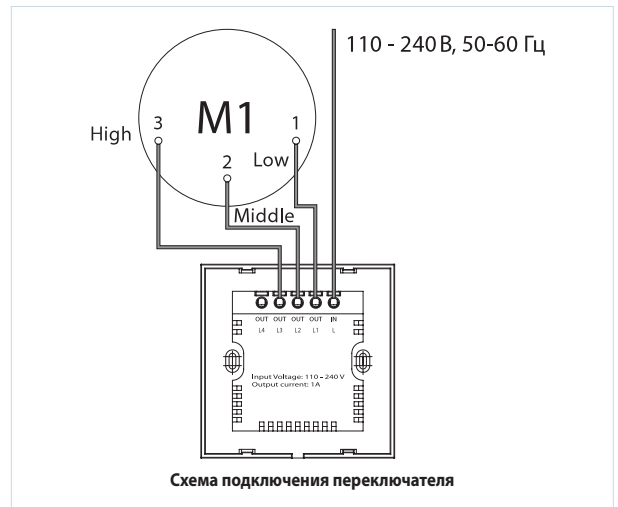
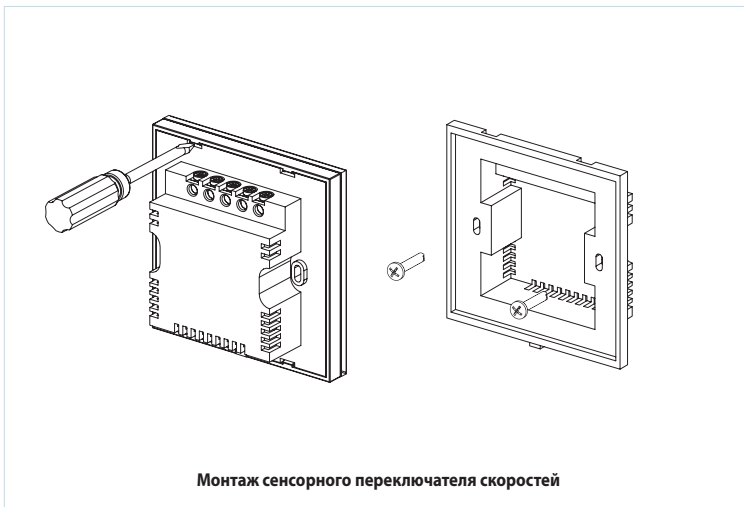
кнопки с соответствующей маркировкой. Выключение оборудования осуществляется повторным прикосновением к кнопке текущей скорости вентиляторов. Кнопка, соответствующая включенной скорости, подсвечивается синим цветом.

■ Монтаж

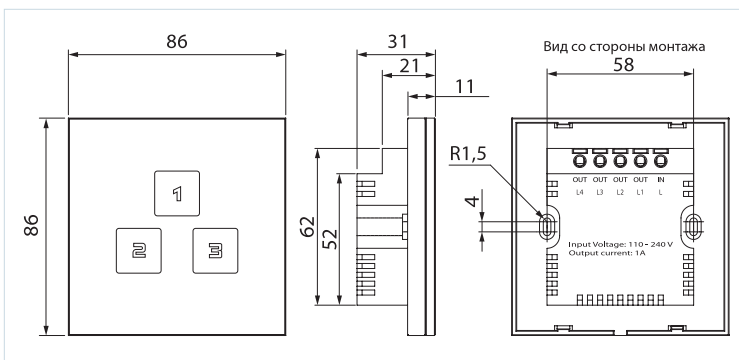
Переключатель скоростей устанавливается внутри помещений на стене в коробке для настенного монтажа МКН-5 (поставляется отдельно) или в стене в коробке скрытого монтажа МКВ-1 (входит в комплект).

Технические характеристики

	СПЗ-1
Напряжение питания, В/50 (60) Гц	110-240
Максимальный ток подключаемой нагрузки, А	1
Сечение кабеля	от 0,35 до 1 мм ²
Температурный диапазон, °С	от -10 до +45
Диапазон влажности	от 5% до 80% (без конденсации)
Срок службы	100 000 срабатываний
Защита	IP30
Масса, кг	0,138



Габаритные размеры



МОНТАЖНАЯ КОРОБКА ДЛЯ НАРУЖНОГО МОНТАЖА

